

ميراج ثقة ... تميز ... التزام

ميراج
MIRAGE
مبتدئ الأوراق المالية

www.miragebrokerage.org



تحليل المؤشر الرئيسي EGX30

دعم 1

8600

دعم 2

8600

مقاومة 1

9600

مقاومة 2

10500

الاعلاق

8772



يتحرك المؤشر الرئيسي في اتجاه هابط علي المدى القصير وذلك بعد عدم استطاعته الثبات اعلي مستويات 10000, لذلك ينصح المستثمر قصير الاجل باستغلال الحركات التصحيحية لاعلي في اغراض البيع علي ان يكون مستوي مقاومه 10000 هو مستوي المقاومه الرئيسي للمؤشر ويكون مستوي 8600 هو مستوي الدعم الرئيسي. اما علي المدى متوسط الاجل فاصبح المؤشر الرئيسي يتحرك في اتجاه هابط ايضا وذلك بعد التراجع مره اخري اسفل مستوي 10000 كمستوي دعم وتم كسره واصبح مستوي مقاومه مستوي الدعم الرئيسي 8600, لذلك ينصح المستثمر متوسط الاجل باستغلال الحركات التصحيحية لاعلي في اغراض البيع .

تحليل مؤشر EGX70

دعم 1

1650

دعم 2

1500

مقاومة 1

2350

مقاومة 1

2500

الاعلاق

1696



يتحرك المؤشر في اتجاه عرضي وذلك بعد استقراره مره اخري اعلي مستويات الدعم الرئيسيه 1650 واصبح يتداول في اتجاه عرضي علي المدى القصير ومتوسط الاجل لذلك ينصح بالتداول داخل الحدود السعرية . طالما يتداول المؤشر اعلي مستويات 1650. وفي حاله كسر هذا المستوي لاسفل يتحول الاتجاه الي هابط علي المدى قصير الاجل ومتوسط الاجل .

دعم 1

1500

دعم 2

1500

مقاومة 1

1900

مقاومة 2

2200

الاعلاق

1580

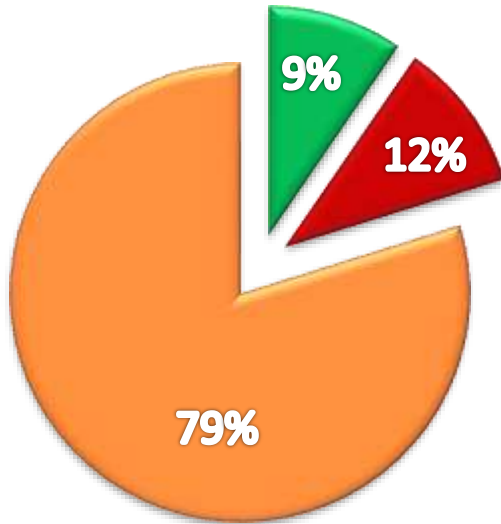


بدا المؤشر في التحول الي السلبيه وذلك بعد كسر مستويات الدعم الرئيسييه 1700 واصبح يتداول في اتجاه هابط علي المدي القصير والمتوسط لذلك ينصح باستغلال الحركات التصحيحيه لاعلي في اغراض البيع.. طالما يتداول المؤشر اسفل مستويات 1700. وفي حاله اختراق هذا المستوي لاعلي فينصح باعاده الشراء مره اخري والتداول داخل الحدود السعرية .

الاتجاهات الحالية في السوق

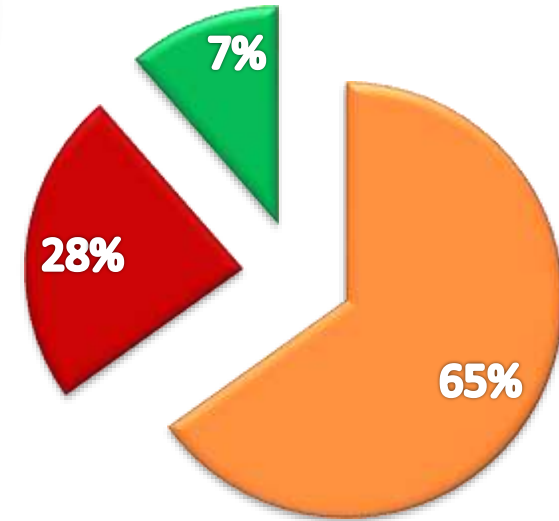
نسبة اتجاهات الاسهم علي المدى القصير

- نسبة الاتجاه الصاعد علي المدى القصير
- نسبة الاتجاه الهابط علي المدى القصير
- نسبة الاتجاه العرضي علي المدى القصير



نسبة اتجاهات الاسهم علي المدى المتوسط

- نسبة الاسهم ذات الاتجاه العرضي
- نسبة الاسهم ذات الاتجاه الهابط
- نسبة الاسهم ذات الاتجاه الصاعد

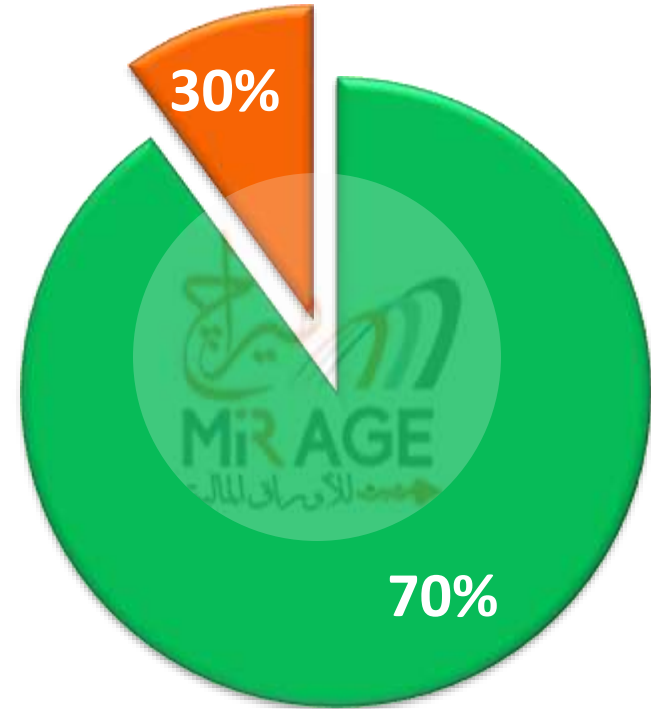


المحفظة الاستثمارية الافتراضية

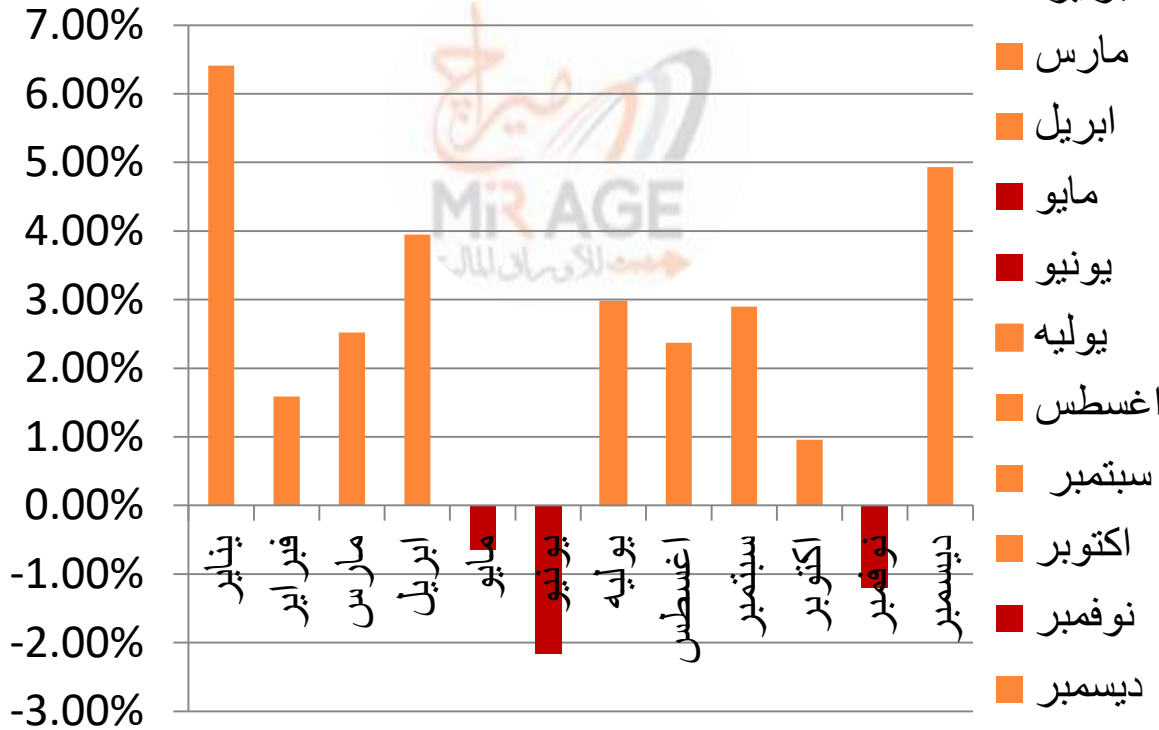
نسبة الاتجاه الصاعد الي الهابط علي المدى القصير



الاسهم ■ السيولة ■



احصائيه شهرية علي مدار العشرون سنه EGX30 السابقه علي المؤشر الرئيسي (متوسط صافي العائد)



3%

ايجابي

شهر يوليه

هذه الدراسة الاحصائية تم اعدادها بواسطة قسم التحليل الفني بشركة ميراج لتداول الاوراق المالية. تم ذلك باستخدام بيانات المؤشر الرئيسي الاخير له خلال 20 سنه الماضية ، لقياس متوسط صافي العائد لكل شهر منفصلا. وهذه ليست توقعات بمدى ايجابيه او سلبيه هذه الشهور وقد تختلف نتائج هذه الاحصائيه عن الواقع الحالي، وهي سرد لفهم ما حدث في الماضي ومحاولة الاستفادة منه في المستقبل

الدعم والمقاومات الرئيسية لأهم الاسهم

المقاومه الثانيه	المقاومه الاوليه	ZERO	الدعم الثاني	الدعم الاول	اخر سعر	اسم السهم	الرمز
22.9152	21.8592	126187.6	18.8203	20.4864	21.12	ابوقير للاسمدة	ABUK
3.83005	3.65355	129150	3.34	3.34	3.53	اسكندريه للزيوت	AMOC
2.78845	2.65995	109401	1.9823	2.26	2.57	جى بى اوتو	AUTO
1.09585	1.04535	141826.1	0.8147	0.9208	1.01	القلعة للاستشارات	CCAP
39.06	37.26	197024.2	32.2565	33.83	36	التجاري الدولي	COMI
1.3454	1.2834	112688.5	1.1668	1.2028	1.24	القابطة الكويتية د	EKHO
14.539	13.869	170707.2	11.9267	12.77	13.4	المصرية للاتصالات	ETEL
13.29125	12.67875	32693.18	11.7979	11.8825	12.25	بنك فيصل - بالجنبة	FAIT
1.0633	1.0143	32693.18	0.9448	0.9506	0.98	\$ - بنك فيصل	FAITA
6.88975	6.57225	66510.73	6.1595	6.1595	6.35	النساجون الشرقيون	ORWE
6.65105	6.34455	218418	4.6444	5.5558	6.13	السويدي اليكتروك	SWDY
7.3129	6.9759	206356.2	5.8649	6.5	6.74	طلعت مصطفى	TMGH

ايهما افضل اداء في الفتره الحاليه المؤشر الرئيسي (اي جي اكس 30) ام مؤشر الشركات الصغيره والمتوسطه (اي جي اكس 70) .؟



نجد من الرسم البياني السابق ان المؤشر السبعيني هو الافضل الاداء علي المدى قصير الاجل حيث انه في الاونه الاخيريه لم يكن اتجاهه هابط بل كان عرضي فقط وايضا لم يستطع البائع فيه ان يكسر مستويات الدعم السابقه عند 1675

الاسهم التي ادائها افضل من اداء المؤشر السبعيني

Ticker Symbol	اسم السهم
RACC	راية لخدمات مراكز الاتصالات Raya Contact Center
ASCM	اسيك للتعيين - اسكوم
DAPH	التعمير والاستشارات الهندسية
ISMQ	الحديد والصلب للمناجم والمحاجر
IFAP	الدوليه للمحاصيل الزراعيه
PRCL	العامة لمنتجات الخزف والصيني
ACGC	العربية لخليج الأقطان
ELEC	الكابلات الكهربائية المصرية
EFIC	المالية و الصناعية المصرية
UNIT	المتحدة للاسكان والتعمير
PRMH	برايم القابضة للاستثمارات المالية
FAITA	بنك فيصل الاسلامي المصري - بالدولار
FAIT	بنك فيصل الاسلامي المصرية بالجنية
CICH	سى اى كابيتال القابضة للاستثمارات المالية
LCSW	ليسيكو مصر

ملحوظه هامه / يتم تحديث هذا الاداء بشكل اسبوعي وهو يهتم باداء الاسهم علي المدى قصير الاجل جدا (المضاربي)

الدعوم والمقاومات الرئيسية لاهم الاسهم في المؤشر السبعيني

المقاومه الثانيه	المقاومه الاولى	ZERO	الدعم الثاني	الدعم الاول	اخر سعر	اسم السهم	الرمز
0.450275	0.429525	132407.9	0.348	0.37	0.415	العربية للاصول	ACAMD
2.26765	2.16315	22272.73	1.828	1.96	2.09	رابية خ اتصالات	RACC
6.23875	5.95125	5500	5.3237	5.52	5.75	اسيك للتعددين	ASCM
18.445	17.595	2138.4	15.0253	16	17	التعمير والاستشارات	DAPH
1.09585	1.04535	-	0.9444	0.9797	1.01	المناجم والمحاجر	ISMQ
3.04885	2.90835	8403.605	2.4855	2.62	2.81	المحاصيل الزراعيه	IFAP
2.52805	2.41155	5036.59	2.0536	2.24	2.33	شيني	PRCL
1.58844	1.51524	26481.59	1.293	1.316	1.464	عربيه خليج	ACGC
0.328755	0.313605	355723.7	0.2786	0.285	0.303	الكابلات	ELEC
19.8555	18.9405	7276.671	17.2422	17.5719	18.3	المالية و الصناعيه	EFIC
3.0814	2.9394	27449.22	2.4834	2.58	2.84	المتحدة للاسكان	UNIT
1.0633	1.0143	32693.18	0.9448	0.9506	0.98	\$ - بنك فيصل	FAITA
13.29125	12.67875	32693.18	11.7979	11.8825	12.25	بنك فيصل - بالجنبيه	FAIT
4.26405	4.06755	100000	3.69	3.69	3.93	سى اى كابيتال	CICH
4.84995	4.62645	8000	3.81	3.85	4.47	ليسيكو مصر	LCSW

لمزيد من التواصل

ادارة التسويق والمبيعات

01000035159

marketing.mirage@miragebrokerage.net

ادارة الشكاوي

01000035159

info@miragebrokerage.net

الكول سنتر

01101199230 - 01101199130

ادارة تكنولوجيا المعلومات

01066600659

ادارة الدعم الفني

01066600656

etrade@miragebrokerage.net

ادارة التداول الالكتروني

etrade@miragebrokerage.net

01066600659

01033337170

01066600650

01066600658

01126704937

THANK YOU

رئيس قسم التحليل الفني / مصطفى رأفت
mostafa@miragebrokerage.net



فرع المهندسين

13 ميدان سفنكس 'المهندسين' الجيزه



فرع مدينه نصر

6 شارع عباس العقاد ، مدينه نصر



فرع شيراتون

فيلا 19 مساكن شيراتون ، مصر الجديده



فرع الاسكندريه

5-شارع احمد عرابي- المنشيه - الاسكندريه



<https://etrade-miragebrokerage.net/NewLogin.aspx?ReturnUrl=%2fOnlineTrading%2fAddOrder.aspx>



<https://www.facebook.com/MirageBrokerageCO>



<https://web.telegram.org/z/#-1299396036>



01066600656

تم أعداد هذا التقرير بناءً على البيانات المتاحة للعامة ووفقاً للمعايير العلمية المعمول بها في هذا المجال ودون أدنى مسؤولية قانونية علي معد هذا التقرير وشركه ميراج لتداول الاوراق الماليه. التوصيات المذكورة في هذا التقرير لا تعد توصية بالشراء أو البيع في الاوراق المالية أو وعد بتحقيق أرباح مؤكدة وإنما هو وجهة نظر استشارية غير ملزمة للمستثمرين. لذا فإن معد هذا التقرير وشركه ميراج لتداول الاوراق الماليه غير مسئول عن أية خسائر مباشرة أو غير مباشرة أو أية أضرار أخرى تشمل خسائر محدودة أو خسائر من أرباح أو خسائر من رأس المال والتي يمكن أن تنتج عن التوصيات المذكورة في هذا التقرير